




















記号	説明
	ハーネスコネクタを分離後に点検
	ハーネスコネクタを接続後に点検
	キー SW にキーを差し込む
	キー SW からキーを抜く
	キー SW を OFF にする
	キー SW を ON にする
	キー SW を START にする
	キー SW を OFF から ACC にする
	キー SW を ACC から OFF にする
	キー SW を OFF から ON にする
	キー SW を ON から OFF にする
	エンジン始動禁止、又はエンジン停止状態で点検
	エンジン始動、又はエンジン回転状態で点検
	パーキングブレーキを効かせる
	パーキングブレーキを解除する
	エンジンを十分に暖機後、点検
	電圧レンジで点検
	抵抗レンジで点検
	オシロスコープで点検

記号	説明
	電流レンジで点検
	CONSULT を使った手順
	CONSULT を使わない手順
	A/C SW を ON にする
	A/C SW を OFF にする
	ファン SW を ON にする
	ファン SW を OFF にする
	バッテリー電源に直結する
	運転状態
	バッテリー⊖端子を外す
	ブレーキペダルを踏む
	ブレーキペダルを離す
	アクセルペダルを踏む
	アクセルペダルを離す
	E C M等の端子数の多いコネクタ端子を示す。
	